

## TUTORIAL MOODLE-UERR Manual do Aluno

# “EDITAR SEU PERFIL NO AMBIENTE VIRTUAL-MOODLE EaD”

CONTATOS:

[nead@uerr.edu.br](mailto:nead@uerr.edu.br)

[secretaria.nead@uerr.edu.br](mailto:secretaria.nead@uerr.edu.br)

- Painel**
- Página inicial do site
- Calendário

### Cursos acessados recentemente



Não há cursos acessados recentemente

**1º PASSO:**  
Em seu Painel no canto superior direito você encontrará o seu nome e curso, clique na seta ao lado.

- [Redefinir o tour de usuário nessa página](#)
- [Página inicial](#)
- [Resumo de retenção de dados](#)
- [Obter o aplicativo para dispositivos móveis](#)

### Contato


Núcleo de Educação a Distância  
e-mail: secretaria.nead@uerr.edu.br

### Endereço

Universidade Estadual de Roraima  
Rua sete de setembro, nº 231 - Canarinho

- Painel**
- Página inicial do site
- Calendário

### Cursos acessados recentemente



**2º PASSO:**  
Clique na segunda  
linha "Perfil".

- Painel
- Perfil**
- Notas
- Mensagens
- Preferências
- Sair

[Redefinir o tour de usuário nessa página](#)  
[Página inicial](#)  
[Resumo de retenção de dados](#)  
[Obter o aplicativo para dispositivos móveis](#)

### Contato

Núcleo de Educação a Distância  
e-mail: secretaria.nead@uerr.edu.br

### Endereço

Universidade Estadual de Roraima  
Rua sete de setembro, nº 231 - Canarinho

- Painel
- Página inicial do site
- Calendário

**ALUNO UERR CURSO** Mensagem

Painel / Perfil

Você será redirecionado a página de "Perfil".

**3º PASSO:**  
Clique em "Modificar perfil".

Modificar perfil

Detalhes do usuário

**Endereço de email**  
alunouerrteste@gmail.com

**País**  
Brasil

**Cidade/Município**  
Boa Vista

Privacidade e Políticas

Resumo de retenção de dados

Miscelânea

- Mensagens do blog
- Meus certificados
- Mensagens do fórum
- Discussões do fórum

Rela...

- Sessões do navegador
- Visão geral das notas

Atividade de login

**Primeiro acesso ao site**  
Tuesday, 1 Feb 2022, 15:01 (29 dias 17 horas)

**Último acesso ao site**  
Thursday, 3 Mar 2022, 08:53 (agora)

Aplicativo móvel

Este site está habilitado para acesso pelo aplicativo móvel.  
[Baixe o aplicativo.](#)

- Painel
- Página inicial do site
- Calendário



# ALUNO UERR CURSO

Mensagem

Painel / Preferências / Conta de usuár

Esta bolinha vermelha com uma exclamação significa que este é um campo que deve estar preenchido obrigatoriamente.


## ALUNO UERR CURSO

Expandir tudo


### ▼ Geral


Nome 

**4º PASSO:**  
Você pode alterar seu nome.

Sobrenome 

Em sobrenome recomendamos deixa o nome do seu curso para podermos identificar de qual curso você é.

Endereço de email 

Mostrar endereço de email 

Cidade/Município

- País
- Página inicial do site
- Calendário

Rolando para baixo você encontra um campo para adicionar uma foto de perfil.

Brasil

Fuso horário do servidor (América/Boa\_Vista)

Imagem do usuário

Imagem atual

Nenhum

Nova imagem



Tamanho máximo

Arquivos

Você pode arrastar e soltar arquivos aqui para adicioná-los.

Tipos de arquivos aceitos:

Arquivos de imagem usados na Web .gif .jpe .jpeg .jpg

**5º PASSO:**  
Para adicionar uma foto clique em "anexar", este ícone semelhante a uma folha de papel.

Descrição da imagem

Você também pode deixar uma descrição para sua imagem.

- Painel
- Página inicial do site
- Calendário
- Meus cursos
- Disciplina 1 2022.1
- Disciplina 2 2022.1
- Disciplina 3 2022.1

Após clicar em anexar (folha de papel) será aberto o campo Seletor de arquivos.

### Seletor de arquivos

Arquivos recentes

- Enviar um arquivo
- Utilizar uma URL
- Wikimedia

Anexo

Escolher arquivo Nenhum arquivo selecionado

Salvar como Nenhum arquivo selecionado

Autor

ALUNO UERR CURSO

Escolha a licença Todos os direitos reservados

ENVIAR ESTE ARQUIVO

**6º PASSO:**  
Para selecionar uma foto de seu computador ou celular clique em “Escolher arquivo”.

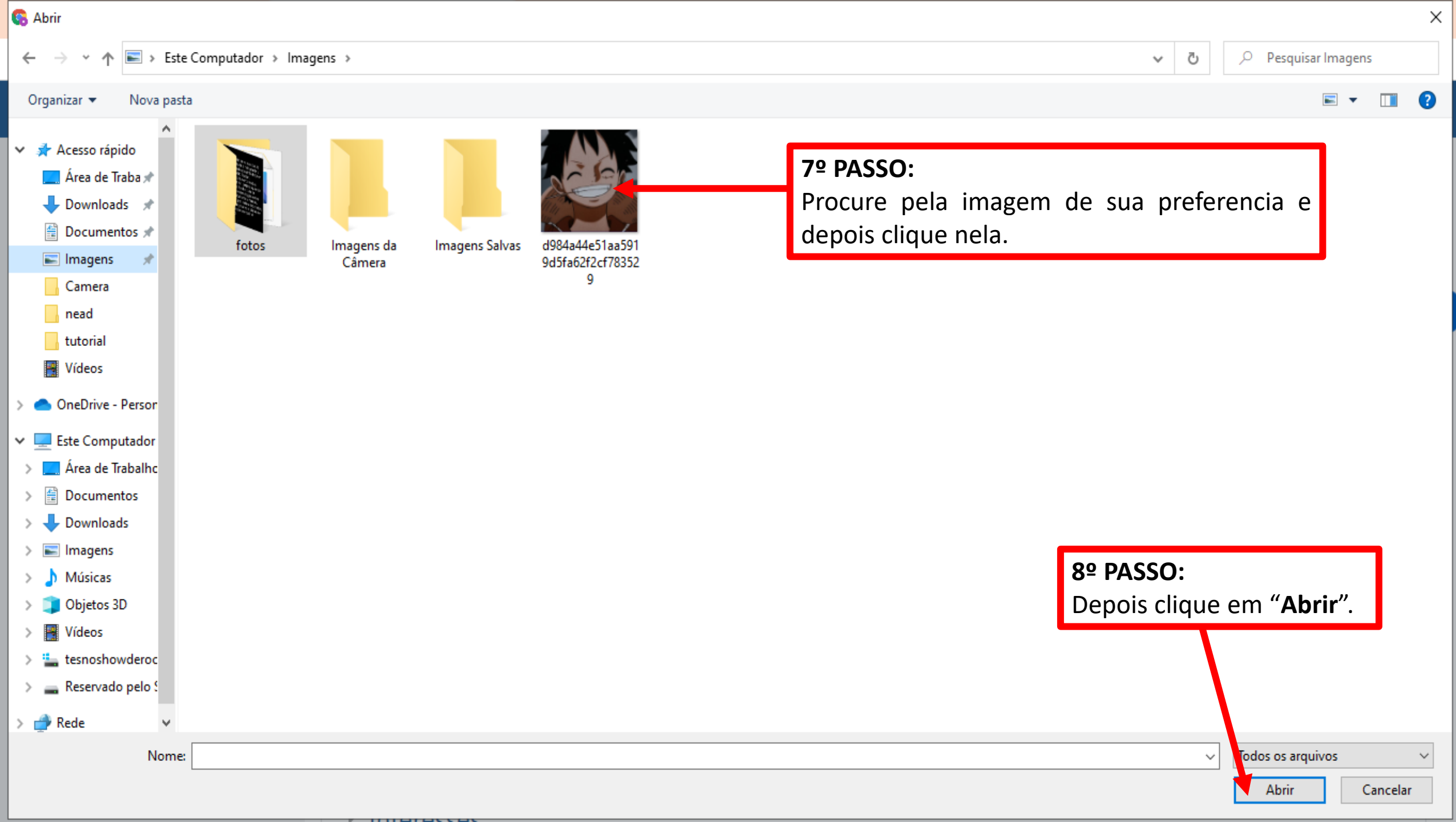
Imagem do usuário

Imagem atual

Nova imagem

Descrição da imagem

Nomes adicionais





- Painel
- Página inicial do site
- Calendário

## Seletor de arquivos

Arquivos recentes

**Enviar um arquivo**

Utilizar uma URL

Arquivos privados

Wikimedia

Anexo

Escolher arquivo d984a44e51a...2cf783529.jpg

Salvar como

Autor

ALUNO UERR CURSO

Escolha a licença Todos os direitos reservados

**Enviar este arquivo**


Repare que sua imagem já foi anexada.

**9º PASSO:**  
Clique em "ENVIAR ESTE ARQUIVO"

- Painel
- Página inicial do site
- Calendário

Nova imagem tamanho máximo para arquivos: 100MB, número máximo de anexos: 1

Arquivos



d984a44e51...

Sua imagem.

Tipos de arquivos aceitos:

Arquivos de imagem usados na Web .gif .jpe .jpeg .jpg .png .svg .svgz

Descrição da imagem

- Nomes adicionais
- Interesses
- Opcional

10º PASSO: Clique em "ATUALIZAR PERFIL".

Atualizar perfil Cancelar

- Painel
- Página inicial do site
- Calendário

Perfil atualizado.



# ALUNO UERR CURSO

Mensagem

Repare que já esta modificado.

Painel / Perfil

**11º PASSO:**  
Depois de atualizado é só voltar ao seu Painel.

### Detalhes do usuário

[Modificar perfil](#)

**Endereço de email**  
alunouerrteste@gmail.com

**País**  
Brasil

**Cidade/Município**  
Boa Vista

Relatórios  
[Sessões do navegador](#)  
[Visão geral das notas](#)

Atividade de login  
**Primeiro acesso ao site**  
Tuesday, 1 Feb 2022, 15:01 (31 dias 3 horas)

**Último acesso ao site**